

ФИНАНСОВЫЕ ПРОЕКТЫ

Учебные материалы
для младших школьников

ДОХОДЫ И РАСХОДЫ

ПРОЕКТ №7

ПРОЕКТ №8

ПРОЕКТ №9

ПРОЕКТ №10

НАТАЛЬЯ КАЛАШНИКОВА
ЕЛЕНА БЕЛОРУКОВА
ЕЛЕНА ЖАРКОВА

АССОЦИАЦИЯ РАЗВИТИЯ ФИНАНСОВОЙ ГРАМОТНОСТИ



СОДЕРЖАНИЕ

ЗНАКИ-КОМАНДЫ

КАК РОЖДАЕТСЯ ПРОЕКТ?

НАЧИНАЕМ ПРОЕКТ!



ВЫПОЛНЯЕМ ПРОЕКТ!

ОЦЕНИВАЕМ РЕЗУЛЬТАТЫ ПРОЕКТА!


РАССКАЗЫВАЕМ О ПРОЕКТЕ!

ИНФОРМАЦИЯ




Привет!

Мы продолжаем учиться выполнять финансовые проекты. А знаки-команды нам помогают! Прочитайте их команды. Найдите в Тетради задания с такими знаками. Объясните с помощью знаков-команд, как будете выполнять задания.




Попробуй выполнить задание без помощи старших




Выполни задание в команде

ДОХОДЫ


Попробуй объяснить значение слова, которое выделено таким цветом



Определите цель проекта



Составьте план работы



Соберите информацию



Проверьте то, что сделали



Оцените результаты проекта





КАК РОЖДАЕТСЯ ПРОЕКТ?

1. Прочитайте историю. Какие у вас версии про загадочную запись?

Загадочная запись

Однажды Алёна Коробушкина пришла в гости к своим друзьям – близнецам Ване и Сене Тарталеткиным. Все вместе они стали играть с забавным щенком Боней. Ребята так увлеклись, что нечаянно уронили со стола на пол какой-то листок с записями. Боня тут же подбежал к листку, весело виляя хвостом, и начал рвать его зубами и лапками.

Ребятам еле-еле удалось отобрать у бестолкового щенка листок. Вернее, не листок, а то, что от него осталось. Три потрепанных обрывка. На первом обрывке были видны большие буквы ДЖЕТ и под ними остаток слова – АСХОДЫ. На втором обрывке ребята прочитали большие буквы БЮ и под ними остаток слова – ОХОДЫ. А на третьем обрывке, самом маленьком, было только одно слово, зато всем понятное – *развлечения*. Остальная часть листка превратилась в мелкие бумажные клочки. На них были совсем непонятные обрывки слов и цифры. А рядом разлегся довольный Боня!

Ребята задумались. Что обозначают эти буквы, цифры? Что было записано на листке? Давайте и мы с вами рассмотрим обрывки листка.

– Мне кажется, что это запись про деньги. Может, попробуем восстановить ее на новом листке? – предложила Алена.

– А как мы это сделаем? – разволновались близнецы. – Мы даже не знаем, зачем эти загадочные буквы БЮ и ДЖЕТ! А что такое ОХОДЫ и АСХОДЫ?

– Вот и разберемся! – решительно заявила Алена. – Про буквы у меня есть версия! Я слышала от папы слово БЮДЖЕТ. Это слово, скорее всего, было в заголовке, потому что заголовки всегда пишут большими буквами. А остальное давайте вместе выясним!

И ребята дружно взялись за дело!





НАЧИНАЕМ ПРОЕКТ!

- 2.** Договоритесь в команде, по какой **теме** вам интересно подготовить проект. Обведите фигуру с названием вашего проекта.

ПРОЕКТ №7

Доходы, или из чего складывается бюджет семьи?

ПРОЕКТ №8

Расходы, или на что семья тратит деньги?

ПРОЕКТ №9

(Не) нужные расходы, или сколько стоят развлечения?

ПРОЕКТ №10

Бюджет семьи Тарталеткиных, или что было записано на листке?

Укажите галочкой, как ваша команда выбирает тему проекта:

- берем тему, по которой ничего не знаем
- берем тему, которую хорошо знаем
- берем тему, которая интересна всей команде





НАЧИНАЕМ ПРОЕКТ!

- 3.** Найдите окошко, в котором записана **итоговая работа вашего проекта**. Раскрасьте это окошко тем же цветом, что и фигура с темой вашего проекта.

Финансовые
правила
«Как считать
доходы в бюджете
семьи»

Финансовый
алгоритм
«Как считать
расходы в бюджете
семьи

Бюджет семьи
Вани и Сени
Тарталеткиных,
который был
записан на листке

Финансовые советы
«Как считать
необязательные
расходы в бюджете
семьи»

Объясните на примерах из жизни, про кого так говорят:
– Этот человек умеет управлять деньгами!





НАЧИНАЕМ ПРОЕКТ!

4. Обведите вопрос, который поможет вам подготовить итоговую работу. Обсудите этот вопрос в команде.

- *Для чего детям нужны правила, и как их составить?*
- *Что такое алгоритм, и в чем его польза для детей?*
- *Чем советы для детей отличаются от правил, и как их подготовить?*
- *Как составить бюджет семьи?*

5. Выберите **ЦЕЛЬ** вашего финансового проекта. Соедините цель вашего проекта со знаком-командой.

Восстановим бюджет семьи Вани и Сени Тарталеткиных

Придумаем рассказ о любимых развлечениях



Придумаем финансовые правила, как считать доходы в бюджете семьи

Составим финансовый алгоритм, как считать расходы в бюджете семьи

Придумаем финансовые советы, как считать необязательные расходы в бюджете семьи





НАЧИНАЕМ ПРОЕКТ!

6. Обсудите, какой результат проекта можно оценить:

трем звездочками,
двумя звездочками,
одной звездочкой?



Расскажите, как будете **ОЦЕНИВАТЬ РЕЗУЛЬТАТЫ** проекта в конце работы? Для чего нужны **критерии оценки**?

КРИТЕРИИ ОЦЕНКИ

<i>Мы сделали итоговую работу</i>	<input type="checkbox"/> ДА	<input type="checkbox"/> НЕТ
<i>В итоговой работе мы ответили на вопрос в теме проекта</i>	<input type="checkbox"/> ДА	<input type="checkbox"/> НЕТ
<i>Мы оформили аккуратно итоговую работу</i>	<input type="checkbox"/> ДА	<input type="checkbox"/> НЕТ
<i>Мы открыли новые знания про бюджет, доходы и расходы</i>	<input type="checkbox"/> ДА	<input type="checkbox"/> НЕТ





НАЧИНАЕМ ПРОЕКТ!

7. Какой вопрос в списке лишний и не поможет вам оценить результаты работы над проектом? Зачеркните его.

- *Нам удалось подготовить итоговую работу?*
- *Итоговая работа отвечает на вопрос в теме проекта?*
- *Итоговая работа оформлена аккуратно?*
- *Мы рассказали про наши развлечения?*
- *Мы открыли новые знания в проекте?*

8. Расскажите по ПЛАНУ, как будете выполнять проект. С чего начнете? При выполнении каких действий вам нужна помощь? Обведите эти действия.



ПЛАН

5 шаг – РАСКАЗЫВАЕМ О ПРОЕКТЕ

4 шаг – ОЦЕНИВАЕМ РЕЗУЛЬТАТЫ ПРОЕКТА

3 шаг – ГОТОВИМ ИТОГОВУЮ РАБОТУ ПО ТЕМЕ ПРОЕКТА

2 шаг – СОБИРАЕМ ИНФОРМАЦИЮ ПО ТЕМЕ ПРОЕКТА

1 шаг – РАССПРАШИВАЕМ СТАРШИХ ПРО ДОХОДЫ И РАСХОДЫ
В БЮДЖЕТЕ СЕМЬИ





НАЧИНАЕМ ПРОЕКТ!



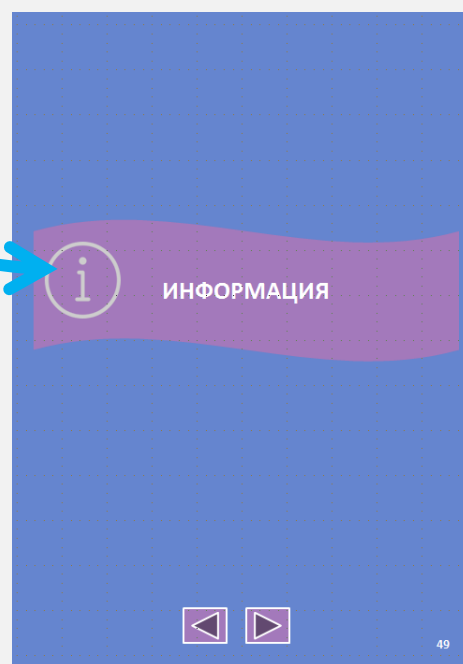
9.

Вы можете собрать информацию для проекта из любых **ИСТОЧНИКОВ ИНФОРМАЦИИ**. Например:

- Расспросите старших, зачем составлять и вести бюджет семьи. Знания и опыт старших помогут вам*
- Проведите наблюдения за своими личными доходами и расходами*
- Используйте раздел «Информация» в этой Тетради*
- Запишите другой источник _____*

Что обозначает такой знак?

Полистайте раздел «Информация» в этой Тетради. Объясните, чем поможет этот раздел в подготовке вашего проекта?



ВНИМАНИЕ!

Задания №10, №11, №12, №13, №14 и №15 выполняйте на тех страницах, где сверху указана тема вашего проекта!





ВЫПОЛНЯЕМ ПРОЕКТ №7

Доходы, или из чего складывается бюджет семьи?



ПЕРВЫЙ ШАГ ПЛАНА

РАСПРАШИВАЕМ СТАРШИХ
ПРО ДОХОДЫ СЕМЬИ

10. Задайте вопросы старшим, кто и как зарабатывает деньги в семье, что такое доходы семьи. Уточните и дополните их ответы с помощью раздела «Информация».

 *Спросите, откуда в семье появляются деньги?*

 *Выясните, какие доходы семья получает регулярно?*

 *Узнайте, какие доходы семья получает нерегулярно?*

 *Спросите, от чего зависит размер доходов семьи?*

Исследуйте источники доходов в семье, то есть откуда деньги приходят в семью (страница 51)





ВЫПОЛНЯЕМ ПРОЕКТ №7








Доходы, или из чего складывается бюджет семьи?



ВТОРОЙ ШАГ ПЛАНА

СОБИРАЕМ ИНФОРМАЦИЮ
ПРО ДОХОДЫ СЕМЬИ

11. Выберите в разделе «Информация» тексты и задания по теме вашего проекта. Запишите их номера внутри фигур..



Прочитайте тексты и выполните задания, которые вы выбрали.





ВЫПОЛНЯЕМ ПРОЕКТ №7

Доходы, или из чего складывается бюджет семьи?



ВТОРОЙ ШАГ ПЛАНА

СОБИРАЕМ ИНФОРМАЦИЮ
ПРО ДОХОДЫ СЕМЬИ

12. Обсудите, какой информации о доходах семьи не хватает в таблице. Дополните ячейки таблицы недостающей информацией.

Примеры из жизни	ДОХОДЫ	
	РЕГУЛЯРНЫЕ	НЕРЕГУЛЯРНЫЕ
зарплата мамы – 30 тысяч рублей	зарплата каждый месяц	-----
бабушка подарила тебе 1 тысячу рублей на день рождения	-----	подарок
папа получил 15 тысяч рублей за высокие показатели в работе		
	стипендия каждый месяц	-----
		продажа на рынке овощей
		выигрыш в лотерею

Если ваша семья вернула долг 3 тысячи рублей, где это записать?





ВЫПОЛНЯЕМ ПРОЕКТ №7

Доходы, или из чего складывается бюджет семьи?



ТРЕТИЙ ШАГ ПЛАНА

ГОТОВИМ ИТОГОВУЮ РАБОТУ –
ФИНАНСОВЫЕ ПРАВИЛА

13. Обсудите, какие правила вам уже известны? Чем правило отличается от совета? Спросите об этом в команде, которая готовит советы.

Найдите листочки с финансовыми правилами. Подчеркните в них слова, по которым вы догадались, что это правила.

Чтобы составить список доходов семьи, надо указать источники, откуда в семью приходят деньги. Например, зарплата родителей, стипендия брата-студента и другое.

Когда вы составляете список доходов семьи, хорошо бы разделить все доходы на регулярные и нерегулярные.

Общую сумму доходов лучше всего записать внизу, под списком всех доходов семьи.

Рядом с каждым доходом семьи надо указать его точный размер. Например, зарплата мамы – 30 тысяч рублей.





ВЫПОЛНЯЕМ ПРОЕКТ №7

Доходы, или из чего складывается бюджет семьи?



ТРЕТИЙ ШАГ ПЛАНА

ГОТОВИМ ИТОГОВУЮ РАБОТУ –
ФИНАНСОВЫЕ ПРАВИЛА

14. Обсудите, для кого вы создаете финансовые правила «Как считать доходы в бюджете семьи?», кто ими будет пользоваться? Какими должны быть хорошие финансовые правила?

Закончите предложения.

1. Нашими финансовыми правилами «Как считать доходы в бюджете семьи» будут пользоваться _____
Финансовые правила помогут им _____

2. Хорошие финансовые правила должны быть:

▪ понятными

▪ _____

▪ _____





ВЫПОЛНЯЕМ ПРОЕКТ №7

Доходы, или из чего складывается бюджет семьи?



ТРЕТИЙ ШАГ ПЛАНА

ГОТОВИМ ИТОГОВУЮ РАБОТУ –
ФИНАНСОВЫЕ ПРАВИЛА

Прежде чем оформить правила, расскажите их в команде. Используйте наши вопросы-помощники.

- Почему в бюджете семьи надо сначала указать все доходы?
- Какие доходы надо указать в первую очередь?
- Какие доходы надо указать во вторую очередь?
- Как подсчитать сумму доходов? Где записать сумму доходов?
- Как проверить, верно ли записаны и подсчитаны доходы?

Выберите слова, которые помогут вам составить правила. Обведите их.

**ЧТОБЫ ... НАДО, НАЧЕРТИТЬ, СНАЧАЛА, ОЗАГЛАВИТЬ,
ЗАПИСАТЬ, ПЕРЕЧИСЛИТЬ, ЗАТЕМ, ЖЕЛАТЕЛЬНО,
ПОДУМАТЬ, ВСПОМНИТЬ, ЕСЛИ... ТО, СРАВНИТЬ,
ИСКЛЮЧИТЬ, ДОПОЛНИТЬ, ПОЖАЛУЙСТА, ЗАКОНЧИТЬ**





ВЫПОЛНЯЕМ ПРОЕКТ №7

Доходы, или из чего складывается бюджет семьи?



ТРЕТИЙ ШАГ ПЛАНА

ГОТОВИМ ИТОГОВУЮ РАБОТУ –
ФИНАНСОВЫЕ ПРАВИЛА

15. Оформите три финансовых правила «Как считать доходы в бюджете семьи». Правила можно записать или нарисовать здесь, в Тетради, или в отдельном файле, или на бумажных листах формата А4.

ФИНАНСОВЫЕ ПРАВИЛА «КАК СЧИТАТЬ ДОХОДЫ В БЮДЖЕТЕ СЕМЬИ»

Правило №1

Правило №2

Правило №3





ВЫПОЛНЯЕМ ПРОЕКТ №8

Расходы, или на что семья тратит деньги?



ПЕРВЫЙ ШАГ ПЛАНА

РАССПРАШИВАЕМ СТАРШИХ
ПРО РАСХОДЫ СЕМЬИ

10. Задайте вопросы старшим, почему семья не может прожить без расходов. Уточните и дополните их ответы с помощью раздела «Информация».

■ *Спросите, на что семья тратит деньги?*

■ *Выясните, без каких обязательных расходов не обойтись?*

■ *Узнайте, какие товары семья покупает почти каждый день?*

■ *Спросите, какие товары семья покупает редко, к примеру, один раз в год?*

Исследуйте направления расходов в семье, то есть на что семьи тратит деньги (страница 57)





ВЫПОЛНЯЕМ ПРОЕКТ №8








Расходы, или на что семья тратит деньги?



ВТОРОЙ ШАГ ПЛАНА

СОБИРАЕМ ИНФОРМАЦИЮ
ПРО РАСХОДЫ СЕМЬИ

11. Выберите в разделе «Информация»
тексты и задания по теме вашего проекта.
Запишите их номера внутри фигур.



Прочитайте тексты и выполните задания,
которые вы выбрали.





ВЫПОЛНЯЕМ ПРОЕКТ №8

Расходы, или на что семья тратит деньги?



ВТОРОЙ ШАГ ПЛАНА

СОБИРАЕМ ИНФОРМАЦИЮ
ПРО РАСХОДЫ СЕМЬИ

12. Обсудите, какой информации о расходах семьи не хватает в таблице. Дополните ячейки таблицы недостающей информацией.

Примеры из жизни	РАСХОДЫ	
	ОБЯЗАТЕЛЬНЫЕ	НЕОБЯЗАТЕЛЬНЫЕ
Например: плата за воду, отопление, свет, вывоз мусора в нашей семье – 12 тысяч рублей	коммунальные платежи каждый месяц	-----
	расходы на питание каждый месяц	-----
расходы на лекарства для нашей бабушки – 5 тысяч рублей		
накопления на летний отдых нашей семьи – 10 тысяч рублей		
	-----	билеты в кино
	-----	обед в кафе

Если вашей семье вернули долг 3 тысячи рублей, где это записать?





ВЫПОЛНЯЕМ ПРОЕКТ №8

Расходы, или на что семья тратит деньги?



ВТОРОЙ ШАГ ПЛАНА

СОБИРАЕМ ИНФОРМАЦИЮ
ПРО РАСХОДЫ СЕМЬИ

13. Обсудите, какие расходы из первого столбца таблицы являются постоянными в семье, а какие расходы в семье – непостоянные. Поставьте плюс и прочерк в нужной ячейке таблицы.

Виды расходов	РАСХОДЫ	
	постоянные	непостоянные
Например: коммунальные расходы	+	-----
Расходы на продукты питания		
Расходы на одежду		
Расходы на ремонт квартиры		
Расходы на летний отдых		
Расходы на сбор детей в школу		
Расходы на оплату проезда в общественном транспорте		
Расходы на билеты в кино		
Расходы на оплату спортивной секции		
Расходы на подарок ко дню рождения сестры		





ВЫПОЛНЯЕМ ПРОЕКТ №8

Расходы, или на что семья тратит деньги?



ТРЕТИЙ ШАГ ПЛАНА

ГОТОВИМ ИТОГОВУЮ РАБОТУ –
ФИНАНСОВЫЙ АЛГОРИТМ

14. Обсудите, какими алгоритмами вы уже умеете пользоваться? Чем алгоритм отличается от правила? Спросите об этом команду, которая готовит правила.

Рассмотрите пример алгоритма.





ВЫПОЛНЯЕМ ПРОЕКТ №8

Расходы, или на что семья тратит деньги?



ТРЕТИЙ ШАГ ПЛАНА

ГОТОВИМ ИТоговую РАБОТУ –
ФИНАНСОВЫЙ АЛГОРИТМ

Определите список действий
для финансового алгоритма.

Допишите пропуски в действиях.

1. Сначала пишем в бюджет все _____ расходы семьи.

2. Считаем _____ обязательных расходов семьи.

3. Сравниваем сумму обязательных расходов с суммой _____ семьи.

4. Если в бюджете сумма
обязательных расходов $<$
суммы доходов семьи,
то расходы можно _____

4. Если в бюджете сумма
обязательных расходов $>$
суммы доходов семьи,
то расходы надо _____

5. После этого мы можем добавить
в бюджет _____ расходы семьи.

6. Считаем сумму _____ расходов семьи.

7. Опять сравниваем сумму _____
и сумму доходов семьи.

8. Если _____, то
необязательные расходы
сохраняем.

9. Если _____, то
необязательные расходы
уменьшаем.



Проверьте себя.





ВЫПОЛНЯЕМ ПРОЕКТ №8

Расходы, или на что семья тратит деньги?



ТРЕТИЙ ШАГ ПЛАНА

ГОТОВИМ ИТОГОВУЮ РАБОТУ –
ФИНАНСОВЫЙ АЛГОРИТМ

15. Оформите финансовый алгоритм «Как считать расходы в бюджете семьи». Можно нарисовать алгоритм здесь, в Тетради, или в отдельном файле, или на бумажных листах формата А4.

ФИНАНСОВЫЙ АЛГОРИТМ «КАК СЧИТАТЬ РАСХОДЫ В БЮДЖЕТЕ СЕМЬИ»

Запишите здесь
словесное описание
финансового алгоритма
или
нарисуйте блок схему





ВЫПОЛНЯЕМ ПРОЕКТ №9

(Не)нужные расходы, или сколько стоят развлечения?



ПЕРВЫЙ ШАГ ПЛАНА

РАССПРАШИВАЕМ СТАРШИХ
ПРО НЕОБЯЗАТЕЛЬНЫЕ
РАСХОДЫ СЕМЬИ

10. Задайте вопросы старшим, можно ли в бюджет семьи записать расходы на развлечения и отдых? Уточните и дополните их ответы с помощью раздела «Информация».

■ *Спросите, как отличить необязательные расходы от обязательных?*

■ *Выясните, какие необязательные расходы могут быть у семьи?*

■ *Узнайте, какие необязательные расходы семья включает в бюджет?*

■ *Спросите, когда семья включает в бюджет расходы на развлечения?*

Исследуйте, какие расходы на развлечения бывают в семье (страница 59).





ВЫПОЛНЯЕМ ПРОЕКТ №9









(Не) нужные расходы, или сколько стоят развлечения?



ВТОРОЙ ШАГ ПЛАНА

СОБИРАЕМ ИНФОРМАЦИЮ
ПРО НЕОБЯЗАТЕЛЬНЫЕ
РАСХОДЫ СЕМЬИ

11. Выберите в разделе «Информация»
тексты и задания по теме вашего
проекта. Запишите их номера внутри
фигур.



Прочитайте тексты и выполните задания,
которые вы выбрали.





ВЫПОЛНЯЕМ ПРОЕКТ №9

(Не) нужные расходы, или сколько стоят развлечения?



ТРЕТИЙ ШАГ ПЛАНА

ГОТОВИМ ИТОГОВУЮ РАБОТУ –
ФИНАНСОВЫЕ СОВЕТЫ

12. Обсудите, какой информации о необязательных расходах семьи не хватает в таблице. Дополните ячейки таблицы недостающей информацией.

Примеры из жизни	Необязательные расходы семьи	Размер расходов
Например: по воскресеньям наша семья из 3-х человек обедает в кафе (4 раза в месяц)	обедаы в кафе	3 чел. x 1 тысячу рублей = 3 тысячи рублей 3 тысячи рублей x 4 раза = 12 тысяч рублей в месяц
	билет в кино	
в подарок маме ко дню рождения мы купили букет роз		1 роза стоит 300 рублей 300 рублей x
	новая финансовая игра	500 рублей
	мороженое	1 мороженое стоит
Всего за месяц:		





ВЫПОЛНЯЕМ ПРОЕКТ №9



(Не) нужные расходы, или сколько стоят развлечения?

ТРЕТИЙ ШАГ ПЛАНА

ГОТОВИМ ИТОГОВУЮ РАБОТУ –
ФИНАНСОВЫЕ СОВЕТЫ

13. Составьте или нарисуйте список
необязательных расходов семьи.
Обведите расходы на развлечения.





ВЫПОЛНЯЕМ ПРОЕКТ №9

(Не)нужные расходы, или сколько стоят развлечения?



ТРЕТИЙ ШАГ ПЛАНА

ГОТОВИМ ИТОГОВУЮ РАБОТУ –
ФИНАНСОВЫЕ СОВЕТЫ

14. Обсудите, чем совет отличается от правила? Спросите об этом команду, которая готовит правила.

Найдите листочки с финансовыми советами. Подчеркните в них слова, по которым вы догадались, что это советы.

В списке расходов семьи сначала надо указать все обязательные расходы. Например, коммунальные платежи, уплата налогов, расходы на питание.

Когда вы составляете список расходов семьи, хорошо бы разделить все расходы на обязательные и необязательные.

Если сумма обязательных расходов семьи меньше суммы доходов, то записываем в бюджет необязательные расходы. Например, расходы на развлечения.

К необязательным расходам можно отнести расходы на билеты в кино, расходы на подарок, на праздник в кафе.





ВЫПОЛНЯЕМ ПРОЕКТ №9

(Не)нужные расходы, или сколько стоят развлечения?



ТРЕТИЙ ШАГ ПЛАНА

ГОТОВИМ ИТОГОВУЮ РАБОТУ –
ФИНАНСОВЫЕ СОВЕТЫ

Прежде чем записать советы, расскажите их в команде. Используйте наши вопросы-помощники.

● Почему семья планирует расходы после подсчета суммы доходов?

● На какие развлечения требуются деньги (расходы)?

● На какие развлечения не требуются деньги (расходы)?

● Как проверить, хватит ли денег семье на необязательные расходы?

● Что делать, если семье не хватает денег на необязательные расходы?





ВЫПОЛНЯЕМ ПРОЕКТ №9

(Не) нужные расходы, или сколько стоят развлечения?



ТРЕТИЙ ШАГ ПЛАНА

ГОТОВИМ ИТОГОВУЮ РАБОТУ –
ФИНАНСОВЫЕ СОВЕТЫ

15. Оформите финансовые советы «Как считать необязательные расходы в бюджете семьи». Вы можете записать или нарисовать советы здесь, в Тетради, или в отдельном файле, или на бумажных листах формата А4.

ФИНАНСОВЫЕ СОВЕТЫ

«КАК СЧИТАТЬ НЕОБЯЗАТЕЛЬНЫЕ РАСХОДЫ В БЮДЖЕТЕ СЕМЬИ»





ВЫПОЛНЯЕМ ПРОЕКТ №10

Бюджет семьи Тарталеткиных, или что было записано на листке?



ПЕРВЫЙ ШАГ ПЛАНА

РАССПРАШИВАЕМ СТАРШИХ
ПРО БЮДЖЕТ СЕМЬИ

10. Задайте вопросы старшим, как в семье управляют деньгами? Уточните и дополните их ответы с помощью раздела «Информация».

◆ *Спросите, для чего семья планирует доходы и расходы?*

◆ *Выясните, как записать в бюджет семьи все доходы?*

◆ *Узнайте, как записать в бюджет семьи все расходы?*

◆ *Спросите, где записать накопления – в доходах или расходах бюджета?*

Исследуйте, какой бюджет получился у семьи Тарталеткиных (страницы 52 – 54)





ВЫПОЛНЯЕМ ПРОЕКТ №10






Бюджет семьи Тарталеткиных, или что было
записано на листке?



ВТОРОЙ ШАГ ПЛАНА

СОБИРАЕМ ИНФОРМАЦИЮ
ПРО БЮДЖЕТ СЕМЬИ

11. Выберите в разделе «Информация»
тексты и задания по теме вашего
проекта. Запишите их номера внутри
фигур.



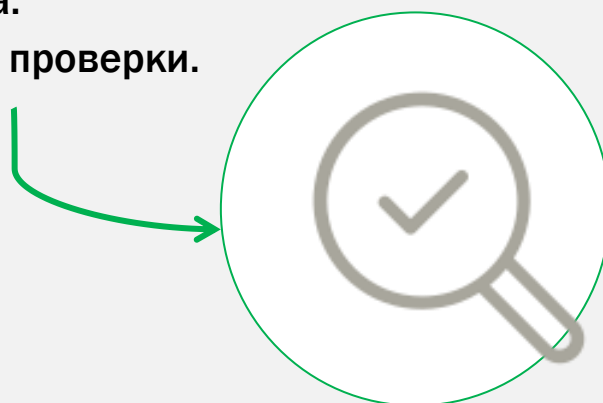
Прочитайте тексты и выполните задания,
которые вы выбрали.





ВЫПОЛНЯЕМ ПРОЕКТ!

16. Назовите команду этого знака.
Выполните ее. Запишите результаты проверки.



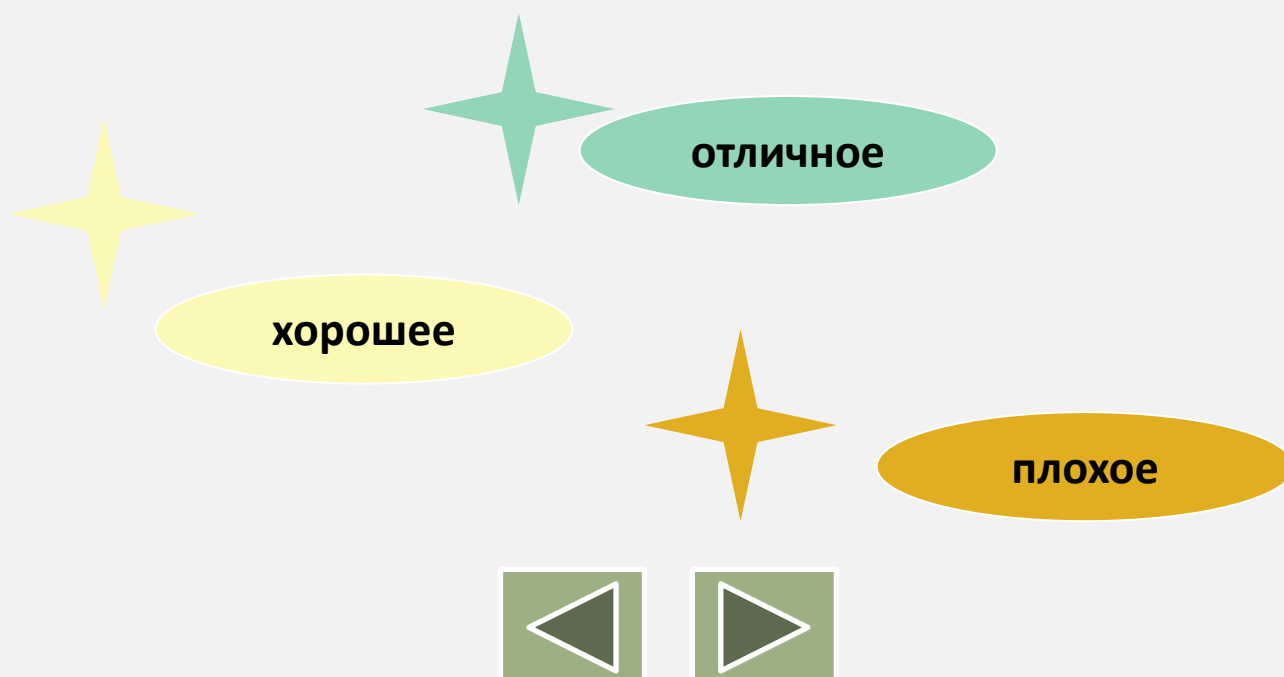
Из плана мы уже выполнили шаги №

Из плана мы еще не выполнили действия №

Мы забыли выполнить действие №

Сейчас мы будем выполнять шаг №

17. Какое у тебя настроение после подготовки итоговой работы?
Обведи фигуру нужного цвета.






ОЦЕНИВАЕМ РЕЗУЛЬТАТЫ ПРОЕКТА!

ЧЕТВЕРТЫЙ ШАГ ПЛАНА ОЦЕНИВАЕМ РЕЗУЛЬТАТЫ ПРОЕКТА

18. Нарисуйте в круге знак, который дает команду оценить результаты проекта.



А) Сначала давайте сравним результат проекта (что вы сделали) с целью проекта (что вы хотели сделать). Для этого закончите предложения:

У нас была цель проекта – подготовить

Можно посмотреть подсказку про цель на странице 7.

Результатом нашего проекта стала





ОЦЕНИВАЕМ РЕЗУЛЬТАТЫ ПРОЕКТА!



Б) Теперь расскажи о своих личных достижениях в проекте.
Отметь в списке, что тебе удалось узнать во время проекта.

Я ЗНАЮ И МОГУ ОБЪЯСНИТЬ :

- Что такое бюджет семьи*
- Что такое доходы семьи*
- Что такое расходы семьи*
- _____

- Для чего нужно составлять бюджет семьи*
- Чем регулярные доходы семьи отличаются от нерегулярных доходов*
- Чем обязательные расходы семьи отличаются от необязательных расходов*
- _____

- Зачем в бюджет записывать необязательные расходы семьи*
- В какой столбец бюджета записать развлечения*
- Когда семья может записать в бюджет расходы на развлечения*
- _____





ОЦЕНИВАЕМ РЕЗУЛЬТАТЫ ПРОЕКТА!



В) Отметь в списке, чему тебе удалось научиться благодаря работе в **команде**, вместе с друзьями и старшими.

ТЕПЕРЬ Я УМЕЮ:

- Определять цель работы*
 - Планировать работу*
 - Проверять, как выполняем план*
 - Оценивать результаты проекта*
 - Рассказывать про проект*
-
- Составлять финансовые правила про доходы в бюджете семьи*
 - Готовить финансовый алгоритм про расходы в бюджете семьи*
 - Придумывать финансовые советы про необязательные расходы семьи*
 - Составлять бюджет семьи*

Обведи, как тебе понравилось выполнять проект:

- *В команде с одноклассниками*
- *В паре с кем-то из класса*
- *Вместе с родными*
- *В одиночку*





ОЦЕНИВАЕМ РЕЗУЛЬТАТЫ ПРОЕКТА!

ЧЕТВЕРТЫЙ ШАГ ПЛАНА

ОЦЕНИВАЕМ РЕЗУЛЬТАТЫ ПРОЕКТА

Г) Прочитайте в таблице критерии оценки. Обведите критерии, по которым нужна помощь в оценивании.

КРИТЕРИИ ОЦЕНКИ	ДА / НЕТ
<input type="checkbox"/> МЫ СДЕЛАЛИ ИТОГОВУЮ РАБОТУ	
<input type="checkbox"/> НАША ИТОГОВАЯ РАБОТА ОТВЕЧАЕТ НА ВОПРОС В ТЕМЕ ПРОЕКТА	
<input type="checkbox"/> МЫ ОФОРМИЛИ ИТОГОВУЮ РАБОТУ АККУРАТНО	
<input type="checkbox"/> МЫ ОТКРЫЛИ НОВЫЕ ЗНАНИЯ ПРО БЮДЖЕТ СЕМЬИ, ДОХОДЫ И РАСХОДЫ СЕМЬИ	

- Если действие выполнено, запишите в правый столбец ответ **ДА**.
- Если действие не выполнено или выполнено частично, запишите в правый столбец ответ **НЕТ**.





ОЦЕНИВАЕМ РЕЗУЛЬТАТЫ ПРОЕКТА!



Если **вы ответили ДА по всем критериям**, это отличный результат! Вы молодцы! Вашей команде удалось подготовить интересную и полезную итоговую работу! Продолжайте выполнять финансовые проекты и получать новые знания для жизни!



Если **вы ответили ДА по двум или трем критериям**, это хороший результат! У вас почти все получилось в проекте! Продолжайте выполнять финансовые проекты и улучшайте свои результаты!



Если **вы ответили ДА только по одному критерию, или ответили НЕТ по всем критериям**, значит, у вас пока не получилось задуманное. Но это не повод грустить! Продолжайте выполнять финансовые проекты! И у вас обязательно все получится!





ПЯТЫЙ ШАГ ПЛАНА РАССКАЗЫВАЕМ О ПРОЕКТЕ

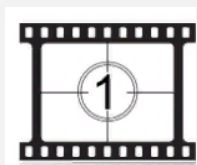
19. А теперь подготовьте рассказ о проекте. Выберите форму своего рассказа о проекте.




Вы можете рассказать о проекте с помощью презентации, как делали раньше. Посмотрите наши советы в Тетради «Проекты №1, №2, №3» и Тетради «Проекты №4, №5, №6».



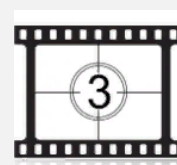
А можете попробовать рассказать о проекте в коротком видео не дольше 5 минут. Потренируйтесь с секундомером в руках и расскажите о проекте в команде.



Сначала поприветствуйте всех.
Назовите тему и цель вашего проекта.
Представьте команду.



Затем покажите итоговую работу вашей команды.
Расскажите, как вы ее делали.



После этого расскажите, где в жизни вам пригодятся новые знания и умения из проекта.
Поблагодарите всех за внимание.





20. Представьте презентацию или видео о проекте своим одноклассникам, друзьям или родным. В конце выступления поблагодарите всех гостей за интерес к проекту!

Предложите гостям дать несколько советов, что можно улучшить в рассказе о проекте. Запишите их советы.

Совет первый:

Совет второй:

Совет третий:

21. Оцените свой рассказ о проекте по такому критерию:

Рассказ о проекте получился живым, интересным

Раскрасьте цветом свою оценку презентации проекта!





22. Расскажи, как ты используешь новые знания и умения в своей повседневной жизни. Запиши или нарисуй свой ответ.

23. Проект завершен! Настало время благодарностей!

Запиши имена всех, кому ты хочешь сказать спасибо за помощь в подготовке проекта:





ИНФОРМАЦИЯ





24. НАБЛЮДАЕМ

Попробуйте восстановить запись из обрывков листка

БЮ
ОХОДЫ

ДЖЕТ
АСХОДЫ

Развлечения

Зарп

тание 30 т.р.

Усл

ги ЖКХ 8 т.

пы 50 т.р.

12 т.р.

лота па

Пи





25. ПРОВЕРИМ СВОИ НАБЛЮДЕНИЯ

БЮДЖЕТ

ДОХОДЫ	РАСХОДЫ	
Зарплата папы 50 т.р.	Услуги ЖКХ	8 т.р.
	Питание	30 т.р.
	Развлечения	12 т.р.



Слово **бюджет** (bougette) пришло к нам из французского языка. Сначала этим словом называли небольшой кошелек, который подвешивался к поясу. В кошельке лежали разменные монеты небольшого достоинства (номинала). Эти монеты тратились на повседневные нужды людей.

Сегодня словом **бюджет** называют план доходов и расходов на определенный период времени. Бюджет может составлять семья. Чаще всего семейный бюджет рассчитывается на месяц.

Бывает личный бюджет, в котором человек определяет свои собственные доходы и расходы на месяц или год. А еще бывает бюджет государства и бюджет предприятия.

Главная задача бюджета – учесть все доходы и понять, хватит ли их на обязательные и необязательные (желательные) расходы.

Чаще всего бюджет семьи составляется при помощи таблицы. В таблице лучше видно, из каких доходов складывается бюджет семьи, на что тратятся деньги. И самое главное – мы видим внизу каждого столбца сумму доходов и сумму расходов. Ведь очень важно, чтобы расходы не были больше доходов.

Вот пример из бюджета семьи Вани и Сени Тарталеткиных:

Доходы	Сумма	Расходы	Сумма
Заработная плата	50 тыс. руб.	Питание	55 тыс. руб.
Пенсия	25 тыс. руб.	Коммунальные платежи	15 тыс. руб.
Доход от сдачи квартиры в аренду	20 тыс. руб.	Лекарства	5 тыс. руб.
		Ремонт балкона	20 тыс. руб.
		Накопления на отдых	10 тыс. руб.
Всего:	95 тыс. руб.	Всего:	95 тыс. руб.





27. ИССЛЕДУЕМ, ОТКУДА ДЕНЬГИ ПРИХОДЯТ В СЕМЬЮ?



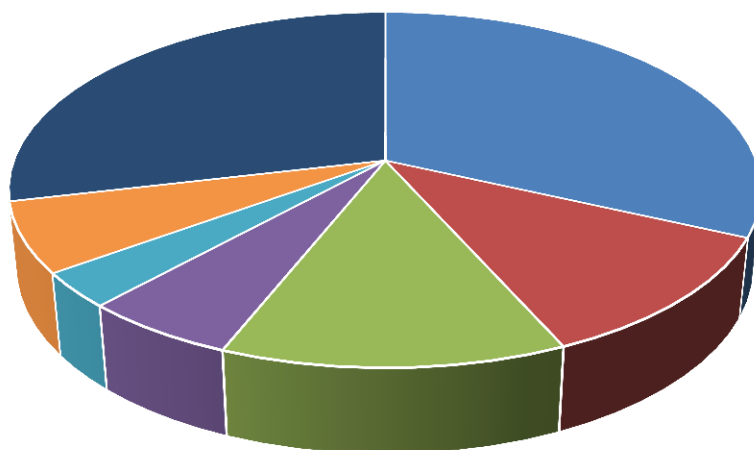
ДО + ХОДЫ семьи – деньги, которые приходят в семью из разных источников и тратятся на общие нужды, потребности.

Большую часть доходов составляет, конечно, заработная плата взрослых членов семьи, обычно – мамы и папы. Бывает, что взрослые дети живут с родителями. И тогда их заработная плата или её часть тоже входит в общий бюджет семьи.

Пенсия бабушки или дедушки, стипендия дочери или сына-студента – всё это тоже доходы семьи. Иногда семья сдает в аренду вторую квартиру. Деньги за аренду тоже считаются доходом семьи. Кстати, сдавать в аренду и получать за это деньги можно и гараж, и дачу. Если семья продаёт урожай с дачи, то это тоже доход. Даже подарки, которые вам дарят на день рождения, тоже считаются доходом!

Ученые изучили, какие доходы получают обычные российские семьи, и какой размер у этих доходов. А потом сделали такую диаграмму. Покажите на диаграмме главный источник доходов в семье.

Источники доходов семьи



- Зарботная плата
- Пенсия
- Деньги от аренды квартиры
- Пособие по уходу за ребёнком
- Доходы из других источников
- Доходы от приусадебного участка
- Прибыль от предпринимательской деятельности





28. История о том, как Тарталеткины бюджет семьи составляли

День первый. Суббота

Папа, мама и бабушка Тарталеткины в конце месяца в субботу сели за стол и стали составлять бюджет семьи на следующий месяц.

Близнецы Ваня и Сеня крутились рядом. У них были свои предложения в бюджет семьи!

В раздел «Доходы» взрослые быстро записали:

Заработная плата мамы – 30 тысяч рублей

Заработная плата папы – 50 тысяч рублей

Пенсия бабушки – 25 тысяч рублей

Всего: 105 тысяч рублей.

Затем они быстро записали обязательные расходы на месяц:

Питание – 50 тысяч рублей

Коммунальные платежи – 8 тысяч рублей

Лекарства для бабушки – 5 тысяч рублей

Зимние сапоги для мамы – 10 тысяч рублей

Тут бабушка вспомнила, что соседка на днях вернула долг 2 тысячи рублей. *Как вы думаете, где записать в бюджете эти деньги – в доходах или в расходах семьи?*

Мама тоже спохватилась и сообщила, что ей начислили на работе премию в 10 тысяч рублей. *А эти деньги где записать в бюджете семьи – в доходах или в расходах семьи?*

Тут папа почему-то заволновался:

– Интересно, хватит ли нам на пикник? Обычно мы тратим около 15 тысяч рублей.

Но тут наступило время обеда. И работа над бюджетом остановилась. А после обеда вся семья отправилась в гости.





29. История о том, как Тарталеткины бюджет семьи составляли

День второй. Воскресенье.

В воскресенье сразу после завтрака Тарталеткины решили продолжить работу над бюджетом на следующий месяц. Близнецы Ваня и Сеня сразу внесли свои предложения в бюджет.

– Мне надо 2 тысячи рублей на каток, запиши, не забудь, – поспешил первым сообщить папе Сеня.

– А мне, – подхватил Ваня, – надо 3 тысячи рублей на игру. Это важнее, чем каток, потому что мы все будем играть в новую игру.

Взрослые снова склонились над листом бумаги, дополняя бюджет.

Близнецы посовещались в уголке и снова подбежали к папе:

– А нам ещё на карманные расходы надо по 2 тысячи рублей. Нам надо учиться тратить деньги, чтобы стать финансово грамотными!

– Пойдите, а деньги на проезд мы куда записали? – вспомнила мама. – Записывай еще 3 тысячи рублей.

– Папа, папа, – снова затараторили близнецы, – нам ведь ещё на кино надо, и в аквапарк мы собирались пойти, помнишь? Еще тысячи 2 понадобится!

– Подождите! – вдруг воскликнул папа. – А мы ведь на непредвиденные расходы совсем денег не оставили.

– Тогда денег на всё не хватит, – задумалась мама.

– Зачем нам непредвиденные расходы записывать? Давайте только предвиденные расходы запишем и нам на все хватит! – закричали хором братья-близнецы.

А вы как думаете, надо в бюджете семьи планировать деньги на непредвиденные расходы? Приведите примеры таких расходов.





30. ИССЛЕДУЕМ, КАКОЙ БЮДЖЕТ ПОЛУЧИЛСЯ У ТАРТАЛЕТКИНЫХ

Доходы	Сумма	Расходы	Сумма
Заработная плата папы	50 тыс. руб.	Питание	50 тыс. руб.
Заработная плата мамы	30 тыс. руб.	Коммунальные платежи	8 тыс. руб.
Пенсия бабушки	25 тыс. руб.	Лекарства	5 тыс. руб.
Премия мамы	10 тыс. руб.	Зимние сапоги	10 тыс. руб.
Долг соседки	2 тыс. руб.	Пикник	15 тыс. руб.
		Каток	2 тыс. руб.
		Игра	3 тыс. руб.
		Карманные расходы	4 тыс. руб.
		Проезд	3 тыс. руб.
		Кино, аквапарк	2 тыс. руб.
Всего:		Всего:	

Обсудите вопросы.

1. Какие расходы Тарталеткины забыли включить в бюджет?
2. Непредвиденные расходы – это обязательные расходы или необязательные расходы?
3. Подсчитайте, хватит ли доходов семьи Тарталеткиных для запланированных расходов?
4. Как быть, если сумма расходов больше, чем сумма доходов?
5. Исправьте бюджет так, чтобы он стал сбалансированным, то есть чтобы сумма расходов не превышала сумму доходов.





31. ОБОБЩАЕМ И ДЕЛАЕМ ВЫВОДЫ

Доходы в бюджете семьи

Составление перечня доходов и подсчёт общей суммы позволяет понять, достаточно ли в этом месяце денег на обязательные и желательные расходы.

Если денег недостаточно, желательные расходы сокращают, отказываются от дорогостоящих покупок и развлечений. Если денег хватает на всё, то лучше их копить.

Если какие-то доходы не учтены в семейном бюджете, то не получится увидеть полную картину денежных поступлений. А значит и спланировать расходы правильно тоже не получится. А неучтённые деньги могут быть потрачены зря.

Источники дохода семьи

К основным источникам дохода семьи относится заработная плата членов семьи, доход от предпринимательской деятельности, пенсии, стипендии, доход сдачи в аренду недвижимости (квартиры, дачи, гаража), доход от приусадебного участка (дачи), подарки, разные социальные пособия (например, пособие по уходу за ребёнком).

К доходам из других источников можно отнести премии, возврат долга, наследство, выигрыш в лотерею, продажа ненужных вещей, дивиденды от ценных бумаг.





32. ОБСУЖДАЕМ БЮДЖЕТ ТАРТАЛЕТКИНЫХ

Папа вспомнил, что надо бы включить в бюджет непредвиденные расходы. Но потом все забыли об этом. И в бюджете мы не видим этих расходов. А ведь непредвиденные расходы – это расходы, которые тратятся на решение внезапно возникшей проблемы.

Другими словами, непредвиденные расходы называют расходами на «чёрный день» или форс-мажор. Конечно, эти расходы не являются обязательными. Без них семья может обойтись. И непредвиденная ситуация может не случиться. Не сломается холодильник и не потребуются деньги на его ремонт или на покупку нового холодильника. Или никто в семье серьезно не заболеет и не потребуются деньги на лечение. *Или – ...*
Приведите свои примеры из жизни!

Но планировать такие расходы надо обязательно. Если неприятностей не случилось, эти деньги накапливаются, к примеру, на покупку дорогой вещи или на летний отдых.

Общая сумма доходов семьи составила 117 тысяч рублей. На расходы они запланировали 102 тысячи рублей. Доходов оказалось больше, чем расходов. Значит, бюджет Тарталеткиных сбалансированный.

Но все-таки в нем надо запланировать непредвиденные расходы. *Подумайте, сколько денег запланировать на эти расходы? Нужно ли какие-то необязательные расходы сократить? Почему?*

Кстати, расходы на пикник лучше оставить. Ведь отдых всей семьей на природе укрепляет здоровье, позволяет всем вместе пообщаться и поиграть. Такие необязательные расходы обязательно оставляйте в бюджете семьи!





33. ИССЛЕДУЕМ, КУДА ДЕНЬГИ УХОДЯТ ИЗ СЕМЬИ?



РАС + ХОДЫ – деньги, которые тратятся на обеспечение комфортной жизни всех членов семьи.

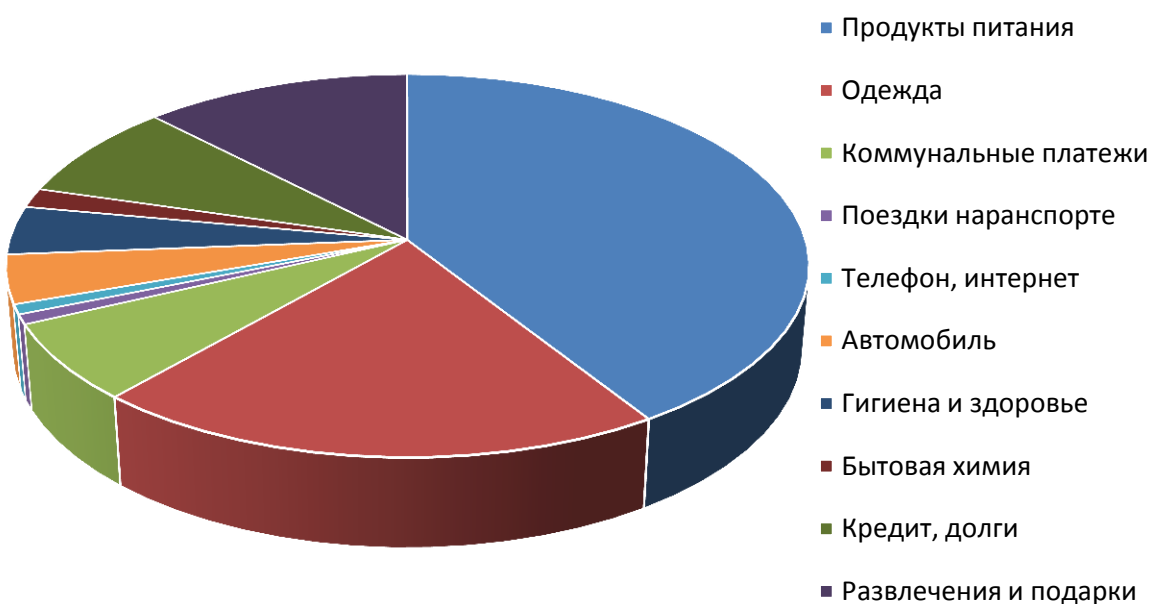
Есть **обязательные расходы**, без которых семье не обойтись. К таким расходам относятся, например, расходы на продукты питания, одежду, лекарства, оплату жилья.

Кстати, расходы на зимнюю и летнюю одежду называют **сезонными**. К примеру, к **сезонным расходам** можно отнести покупку рассады весной, покупку купальника летом, покупку осенней куртки, покупку зимних лыж. *Приведите свои примеры сезонных расходов семьи.*

А еще есть **необязательные или желательные расходы**. Это расходы на отдых и развлечения. Без этих расходов человек, конечно, может обойтись. Но жизнь его станет менее комфортной и радостной.

Покажите на диаграмме, какие расходы у семьи самые большие?

Расходы семьи





34. ОБОБЩАЕМ И ДЕЛАЕМ ВЫВОДЫ

Расходы в бюджете семьи

Чтобы грамотно запланировать в бюджете все расходы семьи на будущий месяц, надо понять, что семье будет нужно и сколько денег на это потребуется.

Если денег не хватает на все расходы, сокращают необязательные (желательные) расходы. К примеру, семья отказывается от дорогостоящих покупок и развлечений.

Если какие-то обязательные расходы забыли указать в бюджете семьи, появляется риск – семье не хватит денег! Тогда придется срочно где-то брать деньги – занимать у близких или брать кредит в банке. И долги, и кредиты надо вернуть в срок.

Обязательные расходы

Мы с вами уже называли расходы, обязательные для всех: продукты питания, одежда, лекарства, коммунальные платежи, телефон и интернет, товары для гигиены и здоровья, бытовая химия.

Если в семье есть автомобиль, надо учесть расходы на его содержание (ремонт, заправку и другие). Тот, кто пользуется общественным транспортом, должен учитывать расходы на билеты за проезд. *Приведите примеры ваших обязательных расходов.*

Деньги, которые человек копит – это тоже его расходы. Деньги на накопление мы берем из доходов. Обычно люди копят деньги для какой-то важной цели – покупки дорогой вещи, ремонта, дальнейшей поездки. *Приведите примеры, на какие цели вы копите деньги.*





35. НУЖНО ЛИ ЗАПИСЫВАТЬ В БЮДЖЕТ РАСХОДЫ НА РАЗВЛЕЧЕНИЯ?



Траты денег на отдых и развлечения относятся к **необязательным расходам**. Однако в бюджете семьи они могут занимать значимое место.

Конечно, без развлечений можно обойтись какое-то время, но отдых человеку необходим. Не зря каждому работающему человеку положен **отпуск**. А без развлечений, которыми наполняется отдых, жизнь становится скучной и неинтересной. Развлечения приносят в жизнь человека яркие эмоции, радость и позволяют раскрыть свои способности.



Отдыхать человек может дома или вне дома. Ученые подсчитали, что большинство россиян в отпуске путешествуют, многие проводят отпуск на даче или остаются дома.

На даче можно не только заниматься огородом (хотя для кого-то это тоже развлечение), но и ходить в лес, играть в игры на свежем воздухе, купаться, да и просто загорать.

Наиболее популярными развлечениями россиян дома остаются посещение кино, концертов, театров, спортивных мероприятий. Немало денег семья тратит на книги, игры, цирк, музеи и выставки.





36. ОБОБЩАЕМ И ДЕЛАЕМ ВЫВОДЫ

Место развлечений в бюджете семьи

Все развлечения – общие или развлечения отдельных членов семьи, если на них тратятся деньги из семейного бюджета, включают в раздел «Расходы». Без развлечений не обойтись! Ведь развлечения не только радуют, но и спланировать их слишком много, может не хватить денег на обязательные расходы. Поэтому развлечения в бюджете планируют в последнюю очередь.

Какие бывают развлечения?

Развлечения – это проведение досуга (свободного времени), занятие чем-то, что приносит нам удовольствие, положительные эмоции, позволяет отдохнуть от работы или учёбы.

Мы уже называли такие развлечения: путешествия, работа на даче, походы в лес, купание, принятие солнечных ванн (загар), посещение кино, концертов, театров, спортивных мероприятий, цирка, музеев, книги и игры.

Кроме этого, к развлечениям семьи можно отнести пешие прогулки, прогулки на велосипедах, катание на коньках или роликах, посещение кафе или ресторанов, участие в квестах и многое другое, чем вы увлекаетесь!

Развлечения семьи Тарталеткиных

Тарталеткины запланировали пикник, поход на каток, в кино и аквапарк, покупку игры и деньги на карманные расходы.

Всего на развлечения запланировано 26 тысяч рублей – это почти одна четвёртая часть семейного бюджета.



37. ПРОВЕРЯЕМ ДЕЙСТВИЯ В АЛГОРИТМЕ

1. Сначала пишем в бюджет все **обязательные** расходы семьи.

2. Считаем **сумму** обязательных расходов семьи.

3. Сравниваем сумму обязательных расходов с суммой **доходов** семьи.

4. Если в бюджете сумма обязательных расходов $<$ суммы доходов семьи, то расходы можно **увеличить**.

4. Если в бюджете сумма обязательных расходов $>$ суммы доходов семьи, то расходы надо **уменьшить**.

5. После этого мы можем добавить в бюджет **необязательные** расходы семьи.

6. Считаем сумму **всех** расходов семьи.

7. Опять сравниваем сумму **расходов** и сумму доходов семьи.

8. Если **сумма расходов меньше суммы доходов**, то **необязательные расходы сохраняем**.

8. Если **сумма расходов больше суммы доходов**, то **необязательные расходы уменьшаем**.





38. ПРОВЕРЬТЕ, ВЕРНО ЛИ ВЫ ПОНИМАЕТЕ ЗНАЧЕНИЯ СЛОВ

АЛГОРИТМ – точный и понятный набор действий и шагов, которые надо выполнить в заданном порядке.

Выполнение этих действий приведёт к определённому результату.

В отличие от правила, алгоритм – это требование к действию.

В отличие от совета, алгоритм обязателен для исполнения.

Чтобы составить алгоритм надо сначала определить задачу – что должно быть сделано. Затем надо выбрать действия, которые приведут к нужному результату.

Действия надо разбить на более мелкие шаги и выстроить их по порядку.

Ваш финансовый алгоритм можно оформить в виде блок-схемы или как словесное описание действий.





39. ПРОВЕРЬТЕ, ВЕРНО ЛИ ВЫ ПОНИМАЕТЕ ЗНАЧЕНИЯ СЛОВ

СОВЕТЫ – это ваши рекомендации, пожелания в свободной форме, как включить в бюджет семьи необязательные расходы.

Ведь если расходы – необязательные, и семья может без них прожить, то зачем их включать в бюджет?

Оказывается, к необязательным расходам относят расходы семьи на отдых и развлечения, подарки и путешествия. Разве можно прожить без того, чтобы не порадовать друг друга в семье? Конечно, нет!

Ваши финансовые советы должны помочь детям понять:

- как с помощью необязательных расходов семья может вместе открывать новые места, вместе радоваться, заботиться друг о друге,
- как подсчитать, сколько денег семья может потратить на такие необязательные расходы,
- что делать, если денег в бюджете семьи на все необязательные расходы не хватает.





40. ПРОВЕРЬТЕ, ВЕРНО ЛИ ВЫ ПОНИМАЕТЕ ЗНАЧЕНИЯ СЛОВ

ПРАВИЛА – это требования, которые надо точно выполнять. Если человек действует правильно, по правилам, он получает правильный нужный результат.

Ваши финансовые правила – про то, как считать доходы в бюджете семьи. Доходы – это все деньги, которые приходят в семью. К примеру, заработная плата родителей и стипендия старшего брата. Если вам на день рождения бабушка подарила 1 тысячу рублей, это тоже общий доход семьи.

Доходы – очень важная часть бюджета семьи. Ведь прежде чем тратить деньги, надо точно знать, сколько их у тебя.

Ваши финансовые правила должны состоять из простых и понятных детям требований:

- как составить список всех доходов в бюджете семьи,
- как отличить регулярные доходы от нерегулярных доходов в бюджете семьи,
- как подсчитать общую сумму доходов в бюджете семьи.





КАК ВЫПОЛНЯТЬ ФИНАНСОВЫЙ ПРОЕКТ

1. Сначала в команде мы договоримся, по какой теме хотим выполнить проект.
2. После этого мы определим цель проекта – какую итоговую работу подготовим.
3. Затем составим план работы, то есть наши действия по порядку.
4. Распределим обязанности в команде: кто какую часть общей работы делает.
5. После этого приступаем к работе по нашему плану. Иногда будем проверять, все ли делаем по плану.
6. Соберем и изучим нужную информацию по теме проекта, прочитаем тексты и выполним задания по теме проекта из раздела «Информация» в этой Тетради.
7. Подготовим итоговую работу и представим ее в классе или дома.
8. Оценим на основе критериев результаты проекта.
9. Расскажем о проекте самое главное.



До встречи в новых проектах!

Все материалы, взятые из общедоступных источников сети интернет, используются исключительно в образовательных и некоммерческих целях.